

ESPORTARE LE PROPRIE PUBBLICAZIONI DA IRIS PUBLICATT VERSO IL PROPRIO ID ORCID

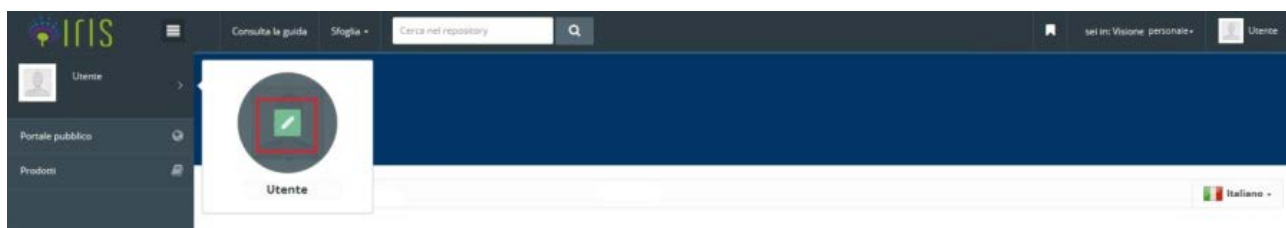
Premessa

La condizione necessaria per poter effettuare l'esportazione delle proprie pubblicazioni verso il proprio account ORCID è, oltre alla creazione di un ID (ORCID), anche avere concesso il permesso a PubliCatt di sincronizzare le proprie pubblicazioni verso ORCID. Ulteriori dettagli sono reperibili nella seguente guida: [FAQ ORCID](#)

Attivazione

Una volta che si è in possesso di un account ORCID agganciato a PubliCatt, occorre configurare il proprio profilo per scegliere quali informazioni sincronizzare.

Per farlo è necessario accedere in editing alla propria pagina di anagrafica cliccando sull'immagine del proprio profilo e poi su "edit" (icona a forma di matita),



portarsi nella scheda "Indicativi di servizi esterni". Attraverso questa sezione è possibile decidere quali informazioni sincronizzare con ORCID, cfr. immagine pagina seguente.

Modifica Profilo



Anagrafica Indirizzi e Contatti Inquadramento presso l'Ateneo Competenze **Identificativi di servizi esterni** Utenti



Identificativo univoco IRIS



Ugov ID



Scopus ID

Per informazioni su scopus id clicca qui



Researcher ID

Per informazioni su researcher id clicca qui



ORCID

0000-0000

Per informazioni su ORCID clicca qui

Servizio di integrazione con con Italian National ORCID Hub

Per creare o risincronizzare un ORCID: clicca qui.

Autorizzazione concessa ad IRIS: SI

Per autorizzare ulteriori applicazioni attraverso THUS Nazionale ORCID cliccare qui.

Preferenze sincronizzazione ORCID

I dati inviati da Iris ad ORCID saranno visibili in base alle preferenze di default impostabili in "Privacy preferences": clicca qui. E' consigliabile impostare il default a "only me" e decidere nel dettaglio cosa rendere pubblico.

Sincronizzazione pubblicazione

Disabilitato

Sincronizzazione Persona (known as, Country...)

Disabilitato

Sincronizzazione Esperienze Professionali

Disabilitato



Google Scholar ID

Per informazioni su Google Scholar clicca qui



Research Gate ID

Per informazioni su Research Gate clicca qui



LinkedIn ID

Per informazioni su LinkedIn clicca qui



Facebook ID

Per informazioni su Facebook clicca qui



Twitter ID

website 5

Per informazioni su Twitter clicca qui



Link all'eventuale pagina personale Impactstory

Per informazioni su impactstory clicca qui

Annulla

Salva

- Attualmente IRIS è in grado di sincronizzare
- le pubblicazioni
 - i dettagli anagrafici
 - le esperienze professionali

Per tutti e tre l'impostazione di default è **Disabilitato**. Ciò significa che ogni singolo utente può decidere quale attivare selezionando **Abilitato** dal menu a tendina e quindi cliccando sul pulsante **Salva** a fondo pagina.

Sincronizzazione delle pubblicazioni

La sincronizzazione delle informazioni da IRIS a ORCID avviene in modo automatico. Questa attività prende in considerazione le pubblicazioni modificate il giorno precedente che vengono sincronizzate quotidianamente alle 21.00. Il funzionamento a regime prevede che siano sincronizzati solo gli item che hanno subito delle modifiche. Se si attiva solo la sincronizzazione delle pubblicazioni, questa viene scatenata alla prima modifica di un item. Le successive aggiunte o modifiche saranno gestite in modo incrementale.

Esempio


Un utente possiede 10 pubblicazioni in stato "Definitivo" nel proprio desktop Prodotti (My PubliCatt). L'utente attiva solo la sincronizzazione delle pubblicazioni.

Per attivare la sincronizzazione deve effettuare una modifica (anche fittizia) di almeno un item. La schedulazione successiva sincronizza i 10 prodotti.

L'utente modifica una pubblicazione e ne aggiunge un'altra. La schedulazione successiva sincronizza solo la modifica apportata alla pubblicazione e quella nuova.

NOTA: Vengono sincronizzate solo le versioni "definitive" delle pubblicazioni. Per le pubblicazioni in stato "riaperto" viene comunque sincronizzata la versione precedente "definitiva" dell'utente.






Una volta sincronizzate, le pubblicazioni compaiono nell'account personale di ORCID nella sezione "works".


Search:  **ORCID**
Connecting Research and Researchers



FOR RESEARCHERS **FOR ORGANIZATIONS** **ABOUT** **HELP** **SIGN OUT**


MY ORCID RECORD **INBOX (4)** **ACCOUNT SETTINGS** **DEVELOPER TOOLS** **LEARN MORE**


48,002 ORCID iDs and counting. [See more...](#)


  **Biography**   


ORCID ID
 sandbox.orcid.org/0000-0000-0000-0000
[View public version](#)


 [Get a QR Code for your iD](#) 

 **Also known as**

 **Country**
Italy

 **Keywords**

 **Websites**

 **Emails**

Education (0) [+ Add education](#) [Sort](#)

You haven't added any education, [add some now](#)




Employment (0) [+ Add employment](#) [Sort](#)




You haven't added any employment, [add some now](#)




Funding (0) [+ Add funding](#) [Sort](#)



You haven't added any funding, [add some now](#)



Works (3) [+ Add works](#) [Export works](#) [Bulk edit](#) [Sort](#)



  

Source: ☒ Preferred source  

Source: ☒ Preferred source  

Source: ☒ Preferred source  

Ciascun record contenuto in questa sezione presenta una sorgente, "Source", che indica la provenienza del record.

CHRONIC VIRAL HEPATITIS: FACTORS INFLUENCING
LIVER DISEASE PROGRESSION IN CHRONIC HEPATITIS B
AND RESPONSE TO THERAPY IN CHRONIC HEPATITIS
C

2014-01-01 | other





HANDLE: 11562/710965

URL: <https://iris-univr-dev1.sviluppo.u-gov.it/handle/11562/710965>

Source: Cineca HUB TEST

Preferred source

Rendere pensabile la disabilità

2014-01-01 | other

HANDLE: I1562/710964

URL: <https://iris-univr-dev1.sviluppo.u-gov.it/handle/I1562/710964>


Language Italian	URL https://iris-univr-dev1.sviluppo.u-gov.it/handle/I1562/710964
----------------------------	---



Citation (*bibtex*) [Switch view]

```
@article{
  I1562_710964,
  author = { Lascioli A and Grison R and Morbioli N },
  title = {Rendere pensabile la disabilità},
  year = {2014},
  journal = {NUOVO GULLIVER NEWS},
  volume = {160},
  abstract = {Non sempre si trovano le parole con cui definire certe esperienze e/o realtà , che rischiano così di restare impensate, non interiorizzate, non adeguatamente descritte. Talvolta le parole mancano perché il pensiero " governato da logiche che non consentono di vedere alcune cose che, in quanto non intercettate da un processo di coscienza, restano prive di parole, di pensiero e di senso. Rendere pensabile la disabilità migliore i processi di inclusione.},
  keywords = {disabilità ; Scuola primaria; inclusione .},
  pages = {14--15}
}
```

Created
2016-05-05

Source: Cineca HUB TEST

 Preferred source

Potrebbe verificarsi la presenza di prodotti duplicati.

▼ Works (2)

↑ Sort

Cooperative Learning e gestione efficace dei conflitti_5

2014-01-01 | book-chapter

HANDLE: 11562/934080

URL: <https://galasso.sede.cineca.it/ir/handle/11562/934080>

Source: stef lamb

 Preferred source (of 2)

Per eliminare i doppi non bisogna procedere con la cancellazione, ma occorre fare in modo che ORCID si accorga che si tratta dello stesso prodotto. Per farlo è necessario agire sui dati del prodotto e agganciarlo ad un identificativo esterno (p.e. id di Scopus o DOI). Questo perché in ORCID, nel momento in cui due pubblicazioni condividono almeno un identificativo esterno, non le mostra come pubblicazioni disgiunte, ma come un'unica pubblicazione con più sorgenti. P.e. per un prodotto doppio in ORCID proveniente da PubliCatt si dovrà integrare i metadati di PubliCatt con l'identificativo di banche esterne. La versione marcata come "preferred" verrà mostrata subito nell'area works; l'altra versione sarà visibile accedendo al dettaglio del prodotto. E' possibile effettuare la cancellazione di un prodotto su ORCID, ma è un'azione sconsigliata perché verrebbe riproposta da una successiva sincronizzazione da IRIS.

Allegati

In ORCID la visualizzazione degli allegati dei prodotti non è prevista. Pertanto la visualizzazione degli allegati avviene presso la sorgente esterna, come ad esempio PubliCatt.

Per quanto riguarda la sincronizzazione dei dati anagrafici si rimanda al documento https://publicatt.unicatt.it/sr/docs/sincro_dati_anagrafica_orcid.pdf.

Nota generale sulla gestione della riservatezza dei dati in ORCID

All'interno del proprio profilo ORCID ciascun utente può decidere il livello di riservatezza dei nuovi prodotti che saranno inviati dalle sorgenti trusted/fidate ad ORCID. Per farlo deve andare in **Impostazioni utente**, quindi cliccare su **Modifica** a fianco della voce **Preferenze sulla riservatezza**.

Cerca

ORCID
Connettere Ricerca e Ricercatori

ITALIANO

RICERCATORI ISTITUZIONI INFORMAZIONI SU... AIUTO ESCI

IL MIO RECORD ORCID CASSELLA DI POSTA IN ARRIVO (11) **IMPOSTAZIONI UTENTE** STRUMENTI DI SVILUPPO

PER SAPERNE DI PIÙ

48.002 ORCID iD e conteggio Continua

ORCID ID
ID
sandbox.orcid.org/0000-000
Vai alla versione pubblica

Impostazioni dell'utente

Email	Modifica
Language display preferences	Modifica
Notifiche casella posta in arrivo ORCID	Modifica
Password	Modifica
Preferenze sulla riservatezza	Nascondi
Come predefinito, chi può essere autorizzato a visualizzare le informazioni aggiunte al tuo ORCID Record? <input checked="" type="radio"/> <input type="radio"/> <input type="radio"/>	
Domanda di sicurezza	Modifica
Utenza chiusa	Chiudere questo record ORCID ...
Remove duplicate record	Remove duplicate record

ORCID consente di gestire la riservatezza dei dati con tre livelli di sicurezza:

- **chiunque:** i dati sono accessibili a tutti
- **parti fidate:** i dati sono visualizzabili solo dalle organizzazioni fidate. Queste sono visibili nelle Impostazioni Utente, Organizzazioni fidate
- **solo io:** i dati sono visualizzabili solo dall'utente.

I record esistenti devono essere modificati dalla impostazione di privacy direttamente sul record stesso. Anche il livello di riservatezza dei dettagli anagrafici deve essere modificato puntualmente

Biography Livello di riservatezza dei dati anagrafici

ORCID ID
 sandbox.orcid.org/0000-0000-
[View public version](#)

Get a QR Code for your ID

Also known as

Country
Italy

Keywords

Websites

Emails

Education (0)

You haven't added any education, [add some now](#)

Employment (0)

You haven't added any employment, [add some now](#)

Funding (0)

You haven't added any funding, [add some now](#)

Works (3)

Livello di riservatezza della pubblicazione

Livello di riservatezza della pubblicazione

Livello di riservatezza della pubblicazione

Source: